

La presenza di Patologie croniche nella popolazione di 18-69 anni. Sorveglianza PASSI. Emilia-Romagna 2008-12

La presenza di patologie croniche interessa circa un quinto delle persone nella fascia 18-69 anni

In Emilia-Romagna il 18,7% delle persone 18-69enni ha riferito una diagnosi di patologia cronica; questa stima corrisponde in Regione a circa 558mila persone coinvolte nella cronicità.

Il dato regionale è in linea con quello nazionale (18%, corrispondente a circa 7 milioni di persone).

La presenza di patologie croniche aumenta con l'età: nella fascia 50-69 anni interessa un terzo della popolazione.

Le patologie croniche indagate nel sistema di sorveglianza comprendono:

- malattie respiratorie (bronchite cronica, enfisema, insufficienza respiratoria, asma bronchiale)
- malattie cardiovascolari (pregresso infarto del miocardio, ischemia cardiaca, malattie delle coronarie, altre malattie del cuore, ictus e ischemia cerebrale)
- tumori
- diabete
- malattie epatiche
- insufficienza renale.

Le patologie croniche più diffuse sono le malattie respiratorie (7,9%), seguite da quelle cardiovascolari (4,8%) e dai tumori (4,4%). Le prevalenze regionali sono sovrapponibili a quelle nazionali.

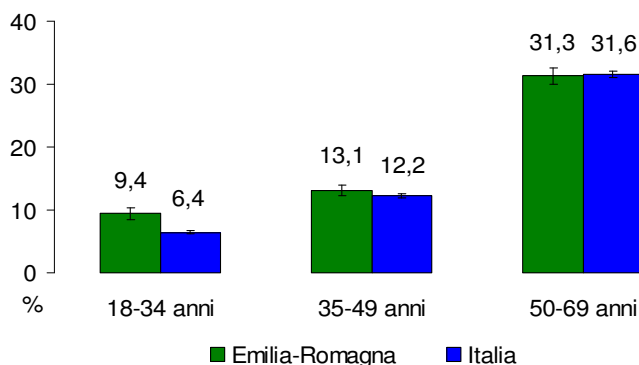
In Emilia-Romagna, la maggior parte delle persone interessate da patologie croniche presenta una sola malattia (82%).

Circa un quinto (18%) soffre di più patologie croniche: in particolare il 15% presenta 2 patologie (corrispondente a una stima di circa 80 mila persone) e il 3% ne riferisce 3 o più (pari a circa 20 mila persone).

La compresenza di due o più patologie è più diffusa tra persone di 50-69 anni, con livello d'istruzione basso e presenza di molte difficoltà economiche.

Prevalenza di patologia cronica Emilia-Romagna PASSI 2008-12						
	Genere		Classe d'età			Totale
	Uomini	Donne	18-34 anni	35-49 anni	50-69 anni	
Prevalenze	18,6%	18,8%	9,4%	13,1%	31,3%	18,7%
Stima nella popolazione	276.000	282.010	71.000	142.010	345.000	558.010

Prevalenza di almeno una patologia cronica per classi d'età (%)
PASSI 2008-12



Prevalenze e popolazione stimata affetta da una patologia cronica
Emilia-Romagna, PASSI 2008-12

	18-34 anni	35-49 anni	50-69 anni
Malattie respiratorie			
Prevalenza	6,0%	6,6%	10,6%
Popolazione stimata	4.388	9.532	36.511
Malattie cardiovascolari			
Prevalenza	1,5%	2,5%	9,5%
Popolazione stimata	1.112	3.642	33.033
Tumori			
Prevalenza	1,3%	3,0%	8,3%
Popolazione stimata	921	4.368	28.676
Diabete			
Prevalenza	0,6%	1,5%	8,3%
Popolazione stimata	448	2.224	28.659
Malattie epatiche			
Prevalenza	0,5%	1,3%	2,3%
Popolazione stimata	383	1.824	8.057
Insufficienza renale			
Prevalenza	0,6%	0,7%	1,7%
Popolazione stimata	473	1.006	5.994

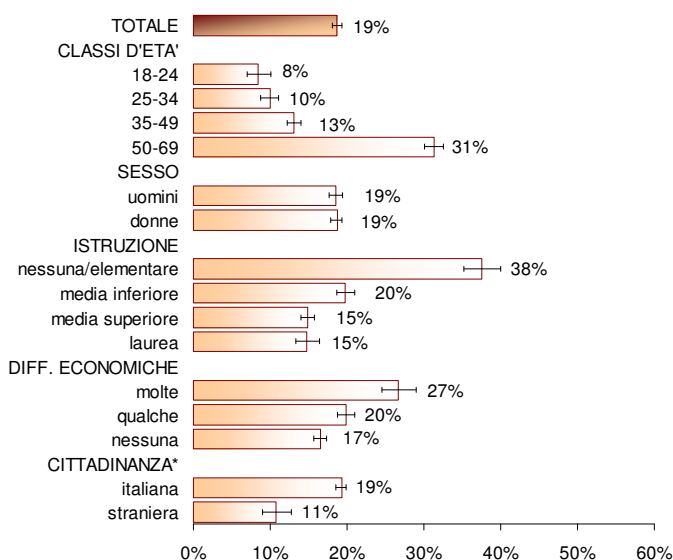
La presenza di patologie croniche colpisce maggiormente le persone svantaggiate sotto il profilo socio-economico

La presenza di patologie croniche è più alta sopra i 50 anni e nelle persone con livello d'istruzione basso, difficoltà economiche e cittadinanza italiana.

Queste associazioni si confermano anche nel modello di regressione logistica condotto per correggere l'influenza dei diversi fattori tra di loro; in particolare l'associazione tra presenza di patologie croniche e indicatori socio-economici sfavorevoli rimane presente nei modelli di regressione stratificati per classe d'età.

* Italiani: persone con cittadinanza italiana o provenienti da altri Paesi a Sviluppo Avanzato (PSA);
Stranieri: persone immigrate da Paesi a Forte Pressione Migratoria (PFPM)

Presenza di patologia cronica per caratteristiche socio-demografiche (%)
Emilia-Romagna, PASSI 2008-12

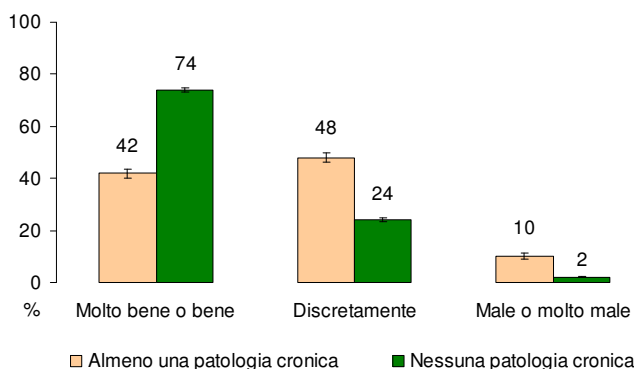


La qualità della vita peggiora sensibilmente, in particolare nei malati cronici svantaggiati sotto il profilo socio-economico

Nelle persone con diagnosi di patologia cronica la qualità della vita peggiora sensibilmente: solo il 42% ha riferito di stare bene o molto bene rispetto al 74% delle persone senza patologia.

La prevalenza di persone con patologia cronica che hanno riferito di stare male o molto male è più alta nella fascia 50-69 anni e tra le persone con bassa istruzione e difficoltà economiche.

Salute percepita (%)
Emilia-Romagna, PASSI 2008-12



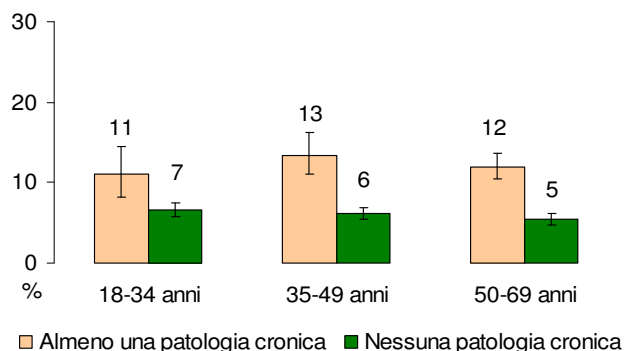
La presenza di sintomi di depressione è più frequente nelle persone con patologia cronica, soprattutto nelle donne e nelle persone con basso livello socio-economico

La presenza di sintomi di depressione è più frequente nelle persone con patologia cronica (12% rispetto al 6% delle persone senza patologie) in ogni classe d'età.

La presenza di sintomi depressivi è più frequente:

- nelle donne (15%)
- nelle persone con bassa istruzione (15%)
- nelle persone con difficoltà economiche; in particolare nelle persone con molte difficoltà economiche la prevalenza di sintomi depressivi sale al 30%.

Sintomi di depressione (%)
Emilia-Romagna, PASSI 2008-12



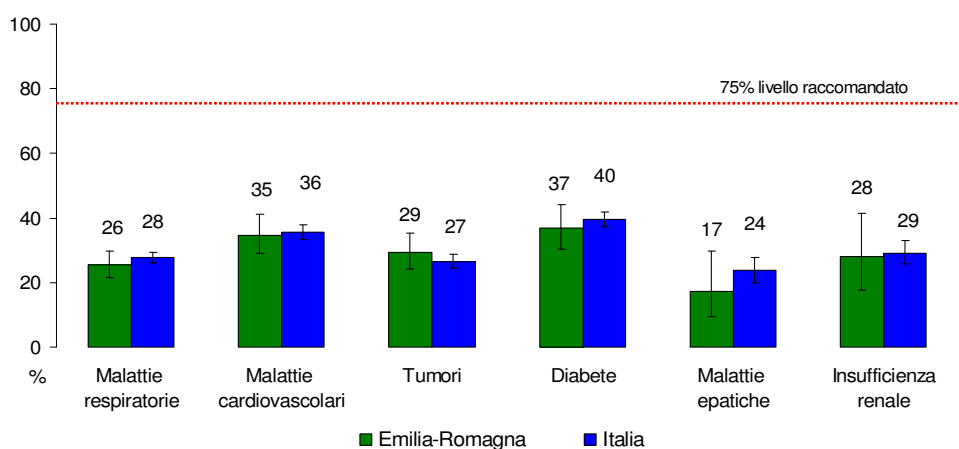
Nelle persone con patologia cronica la copertura relativa alla vaccinazione anti-influenzale rimane ancora bassa

In Emilia-Romagna solo il 28% delle persone 18-64enni con diagnosi di patologia cronica ha dichiarato di essersi vaccinato contro l'influenza; il dato è sovrapponibile a quello nazionale (29%). Non sono emerse differenze per Aree Vaste regionali (30% Emilia Centro, 28% Emilia Nord e 25% Romagna) e tra zone territoriali omogenee (31% Comuni di montagna e 28% sia per i Comuni capoluogo sia per i comuni di collina e pianura).

La copertura per la vaccinazione antinfluenzale risulta pertanto ancora distante da quella raccomandata per i gruppi a rischio (75%).

La copertura col vaccino antinfluenzale varia a seconda della patologia cronica: i valori più alti sono tra i diabetici (37%) e le persone con malattie cardiovascolari (35%).

Vaccinazione antinfluenzale nelle persone 18-64enni per patologia cronica (%)
PASSI 2008-12



Presenza di patologie croniche e stili di vita

Gli stili di vita non salutari, oltre a essere importanti fattori di rischio delle più frequenti patologie croniche, possono influenzare in maniera significativa anche le condizioni di salute successive alla diagnosi di malattia.

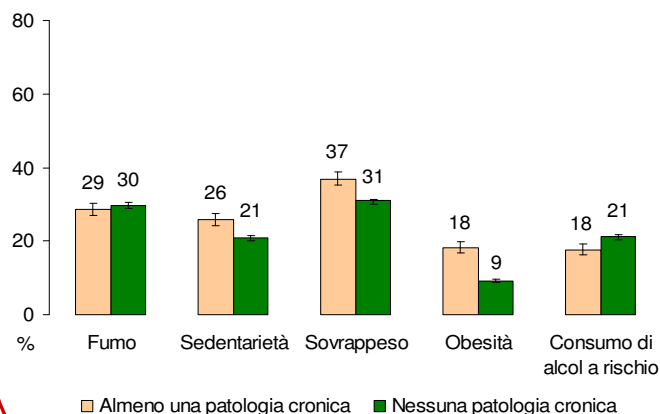
Una quota non trascurabile di persone continua, nonostante la diagnosi di malattia cronica, a presentare fattori di rischio legati allo stile di vita.

Persone con patologia cronica e fattori di rischio comportamentali
Emilia-Romagna, PASSI 2008-12

	Una patologia cronica	Due o più patologie croniche
Prevalenze	19%	3,3%
Popolazione stimata	567.875	98.631
di cui fumatori		
Prevalenze	28,6%	26,0%
Popolazione stimata	159.815	25.644
di cui sedentari		
Prevalenze	25,9%	35,5%
Popolazione stimata	144.360	35.043
di cui in sovrappeso		
Prevalenze	37,0%	40,6%
Popolazione stimata	206.200	40.445
di cui obesi		
Prevalenze	18,2%	27,4%
Popolazione stimata	103.580	27.025
di cui consumatori di alcol a rischio		
Prevalenze	18,0%	16,2%
Popolazione stimata	102.220	15.980

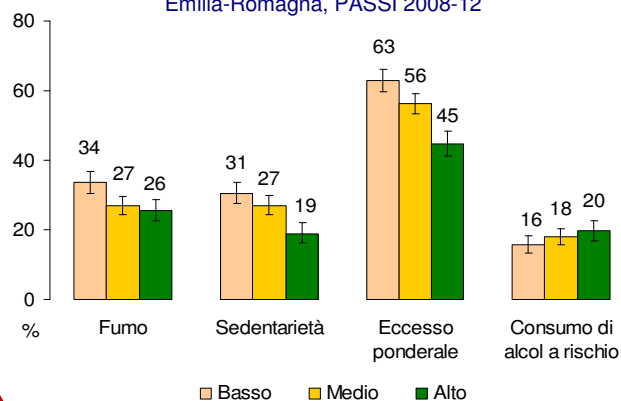
Le persone con patologia cronica sono più spesso sedentarie e in eccesso ponderale

Presenza di fattori di rischio (%)
Emilia-Romagna, PASSI 2008-12



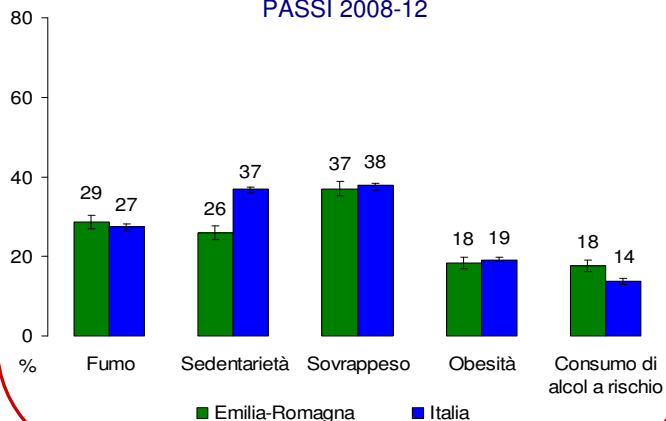
Nelle persone svantaggiate sono più frequenti fumo, eccesso ponderale e sedentarietà

Presenza di fattori di rischio nelle persone con patologia cronica per livello socio-economico* (%)
Emilia-Romagna, PASSI 2008-12



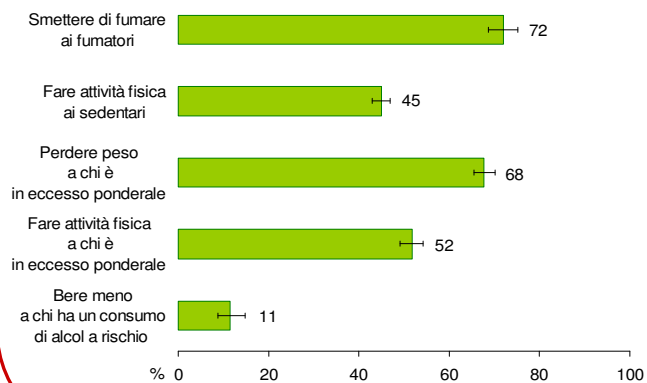
La sedentarietà è significativamente meno diffusa in Emilia-Romagna rispetto alla media nazionale

Presenza di fattori di rischio nelle persone con patologia cronica (%)
PASSI 2008-12



L'attenzione dei sanitari agli stili di vita è migliorabile

Consigli degli operatori sanitari alle persone con patologia cronica (%)
Emilia-Romagna, PASSI 2008-12



* Livello basso = bassa istruzione e difficoltà economiche
Livello medio = bassa istruzione e assenza di difficoltà economiche oppure alta istruzione e difficoltà economiche
Livello alto = alta istruzione e assenza di difficoltà economiche

A cura del Gruppo Tecnico PASSI Emilia-Romagna :

Nicoletta Bertozzi, Giuliano Carrozzì, Letizia Sampaolo, Lara Bolognesi, Laura Sardonini, Federica Balestra, Anna Rita Sacchi, Alma Nieddu, Anna Maria Ferrari, Natalina Collina, Sara De Lisio, Ivana Stefanelli, Aldo De Togni, Giuliano Silvi, Cristina Raineri, Oscar Mingozzi, Patrizia Vitali, Michela Morri, Rossana Mignani, Paola Angelini, Alba Carola Finarelli

Per maggiori informazioni consulta il report www.ausl.mo.it/dsp/disuguaglianzeconomiche