 <b>SERVIZIO SANITARIO REGIONALE</b> <b>EMILIA-ROMAGNA</b> Azienda Unità Sanitaria Locale di Reggio Emilia	Documento di omogeneità dei comportamenti in vigilanza	Pagina 1 di 10
	<b>LISTA DI CONTROLLO</b> <b>FORMAZIONE - ATTREZZATURE</b>	<b>MO39</b> Rev 2 30.05.2017
Servizio Prevenzione Sicurezza Ambienti di Lavoro Dipartimento Sanità Pubblica		

Verifica degli adempimenti richiesti dal TITOLO III DLgs 81/08 - Accordo Stato Regioni 22.02.2012 -  
 Pubblicato il 12/03/2012 Entrata in vigore 12/03/2013

Data Sopralluogo ..... Operatori.....

Persone presenti per l'Azienda .....

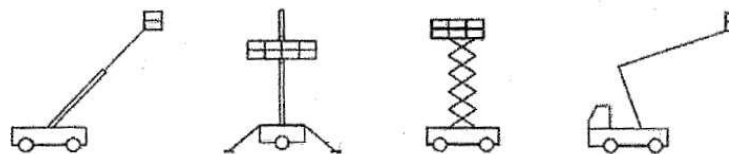
Ragione sociale, P.IVA, indirizzo *(timbro della ditta)*

Attività svolta ..... dal .....

Totale addetti ..... di cui: N. .... Operai in produzione  
 N. .... Impiegati tecnici  
 N. .... Impiegati amministrativi  
 N. .... Lavoratori stranieri  
 N. .... Interinali / altre ditte

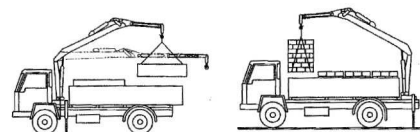
Ruolo aziendale	NOMINATIVO	Presenza al sopralluogo
DDL .....		<input type="checkbox"/> SI <input type="checkbox"/> NO
DIRIGENTI .....		<input type="checkbox"/> SI <input type="checkbox"/> NO
PREPOSTI .....		<input type="checkbox"/> SI <input type="checkbox"/> NO
RSPP <input type="checkbox"/> Interno <input type="checkbox"/> Esterno .....	Delega Art. 16 D.Lgs. 81/08 <input type="checkbox"/> SI <input type="checkbox"/> NO	<input type="checkbox"/> SI <input type="checkbox"/> NO
ASPP .....		<input type="checkbox"/> SI <input type="checkbox"/> NO
RLS .....		<input type="checkbox"/> SI <input type="checkbox"/> NO
	Spedizione verbale <input type="checkbox"/> azienda <input type="checkbox"/> casa .....	
RLST .....		<input type="checkbox"/> SI <input type="checkbox"/> NO
MC .....		<input type="checkbox"/> SI <input type="checkbox"/> NO

Allegato III **Piattaforme di lavoro mobili elevati**



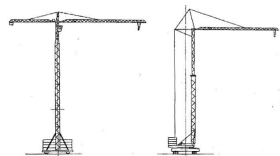
LAVORATORE	Formazione entro il 12.03.2013		Nessuna formazione formatare con i moduli teorico e pratico	Formazione dopo il 12.03.2013			Ente formatore	accreditato	Aggiornamento ogni 5 anni	
	SI	Aggiornamento entro il 12/03/2015		SI	Modulo teorico 4 ore	Modulo pratico 8 ore			eseguito il	Scade il:
1	<input type="checkbox"/>	<input type="checkbox"/> Attestato	<input type="checkbox"/>	<input type="checkbox"/>	<input type="checkbox"/>	<input type="checkbox"/>		<input type="checkbox"/>		
2	<input type="checkbox"/>	<input type="checkbox"/> Attestato	<input type="checkbox"/>	<input type="checkbox"/>	<input type="checkbox"/>	<input type="checkbox"/>		<input type="checkbox"/>		
3	<input type="checkbox"/>	<input type="checkbox"/> Attestato	<input type="checkbox"/>	<input type="checkbox"/>	<input type="checkbox"/>	<input type="checkbox"/>		<input type="checkbox"/>		
4	<input type="checkbox"/>	<input type="checkbox"/> Attestato	<input type="checkbox"/>	<input type="checkbox"/>	<input type="checkbox"/>	<input type="checkbox"/>		<input type="checkbox"/>		
5	<input type="checkbox"/>	<input type="checkbox"/> Attestato	<input type="checkbox"/>	<input type="checkbox"/>	<input type="checkbox"/>	<input type="checkbox"/>		<input type="checkbox"/>		
6	<input type="checkbox"/>	<input type="checkbox"/> Attestato	<input type="checkbox"/>	<input type="checkbox"/>	<input type="checkbox"/>	<input type="checkbox"/>		<input type="checkbox"/>		
7	<input type="checkbox"/>	<input type="checkbox"/> Attestato	<input type="checkbox"/>	<input type="checkbox"/>	<input type="checkbox"/>	<input type="checkbox"/>		<input type="checkbox"/>		
8	<input type="checkbox"/>	<input type="checkbox"/> Attestato	<input type="checkbox"/>	<input type="checkbox"/>	<input type="checkbox"/>	<input type="checkbox"/>		<input type="checkbox"/>		

**Allegato IV Gru per autocarro**




LAVORATORE	Formazione entro il 12.03.2013		Nessuna formazione formare con i moduli teorico e pratico	Formazione dopo il 12.03.2013		Ente formatore	accreditato	Aggiornamento ogni 5 anni	
	SI	Aggiornamento entro il 12/03/2015		SI	Modulo teorico 4 ore			Modulo pratico 8 ore	eseguito il
1	<input type="checkbox"/>	<input type="checkbox"/> Attestato	<input type="checkbox"/>	<input type="checkbox"/>	<input type="checkbox"/>		<input type="checkbox"/>		
2	<input type="checkbox"/>	<input type="checkbox"/> Attestato	<input type="checkbox"/>	<input type="checkbox"/>	<input type="checkbox"/>		<input type="checkbox"/>		
3	<input type="checkbox"/>	<input type="checkbox"/> Attestato	<input type="checkbox"/>	<input type="checkbox"/>	<input type="checkbox"/>		<input type="checkbox"/>		
4	<input type="checkbox"/>	<input type="checkbox"/> Attestato	<input type="checkbox"/>	<input type="checkbox"/>	<input type="checkbox"/>		<input type="checkbox"/>		
5	<input type="checkbox"/>	<input type="checkbox"/> Attestato	<input type="checkbox"/>	<input type="checkbox"/>	<input type="checkbox"/>		<input type="checkbox"/>		
6	<input type="checkbox"/>	<input type="checkbox"/> Attestato	<input type="checkbox"/>	<input type="checkbox"/>	<input type="checkbox"/>		<input type="checkbox"/>		
7	<input type="checkbox"/>	<input type="checkbox"/> Attestato	<input type="checkbox"/>	<input type="checkbox"/>	<input type="checkbox"/>		<input type="checkbox"/>		
8	<input type="checkbox"/>	<input type="checkbox"/> Attestato	<input type="checkbox"/>	<input type="checkbox"/>	<input type="checkbox"/>		<input type="checkbox"/>		

Allegato V **Gru a torre**



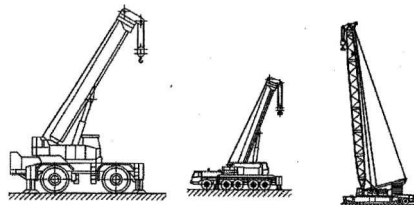
LAVORATORE	Formazione entro il 12.03.2013		Nessuna formazione formare con i moduli teorico e pratico	Formazione dopo il 12.03.2013		Ente formatore	accreditato	Aggiornamento ogni 5 anni	
	SI	Aggiornamento entro il 12/03/2015		SI	Modulo teorico 4 ore			Modulo pratico 8 ore	eseguito il
1	<input type="checkbox"/>	<input type="checkbox"/> Attestato	<input type="checkbox"/>	<input type="checkbox"/>	<input type="checkbox"/>		<input type="checkbox"/>		
2	<input type="checkbox"/>	<input type="checkbox"/> Attestato	<input type="checkbox"/>	<input type="checkbox"/>	<input type="checkbox"/>		<input type="checkbox"/>		
3	<input type="checkbox"/>	<input type="checkbox"/> Attestato	<input type="checkbox"/>	<input type="checkbox"/>	<input type="checkbox"/>		<input type="checkbox"/>		
4	<input type="checkbox"/>	<input type="checkbox"/> Attestato	<input type="checkbox"/>	<input type="checkbox"/>	<input type="checkbox"/>		<input type="checkbox"/>		
5	<input type="checkbox"/>	<input type="checkbox"/> Attestato	<input type="checkbox"/>	<input type="checkbox"/>	<input type="checkbox"/>		<input type="checkbox"/>		
6	<input type="checkbox"/>	<input type="checkbox"/> Attestato	<input type="checkbox"/>	<input type="checkbox"/>	<input type="checkbox"/>		<input type="checkbox"/>		
7	<input type="checkbox"/>	<input type="checkbox"/> Attestato	<input type="checkbox"/>	<input type="checkbox"/>	<input type="checkbox"/>		<input type="checkbox"/>		
8	<input type="checkbox"/>	<input type="checkbox"/> Attestato	<input type="checkbox"/>	<input type="checkbox"/>	<input type="checkbox"/>		<input type="checkbox"/>		

**Allegato VI Carrelli elevatori con conducente a bordo**



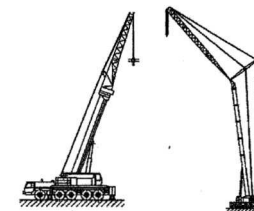
LAVORATORE	Formazione entro il 12.03.2013		Nessuna formazione formare con i moduli teorico e pratico	Formazione dopo il 12.03.2013			Ente formatore	accreditato	Aggiornamento ogni 5 anni	
	SI	Aggiornamento entro il 12/03/2015		SI	Modulo teorico 4 ore	Modulo pratico 8 ore			eseguito il	Scade il:
1	<input type="checkbox"/>	<input type="checkbox"/> Attestato	<input type="checkbox"/>	<input type="checkbox"/>	<input type="checkbox"/>	<input type="checkbox"/>		<input type="checkbox"/>		
2	<input type="checkbox"/>	<input type="checkbox"/> Attestato	<input type="checkbox"/>	<input type="checkbox"/>	<input type="checkbox"/>	<input type="checkbox"/>		<input type="checkbox"/>		
3	<input type="checkbox"/>	<input type="checkbox"/> Attestato	<input type="checkbox"/>	<input type="checkbox"/>	<input type="checkbox"/>	<input type="checkbox"/>		<input type="checkbox"/>		
4	<input type="checkbox"/>	<input type="checkbox"/> Attestato	<input type="checkbox"/>	<input type="checkbox"/>	<input type="checkbox"/>	<input type="checkbox"/>		<input type="checkbox"/>		
5	<input type="checkbox"/>	<input type="checkbox"/> Attestato	<input type="checkbox"/>	<input type="checkbox"/>	<input type="checkbox"/>	<input type="checkbox"/>		<input type="checkbox"/>		
6	<input type="checkbox"/>	<input type="checkbox"/> Attestato	<input type="checkbox"/>	<input type="checkbox"/>	<input type="checkbox"/>	<input type="checkbox"/>		<input type="checkbox"/>		
7	<input type="checkbox"/>	<input type="checkbox"/> Attestato	<input type="checkbox"/>	<input type="checkbox"/>	<input type="checkbox"/>	<input type="checkbox"/>		<input type="checkbox"/>		
8	<input type="checkbox"/>	<input type="checkbox"/> Attestato	<input type="checkbox"/>	<input type="checkbox"/>	<input type="checkbox"/>	<input type="checkbox"/>		<input type="checkbox"/>		

**Allegato VII Gru mobili**

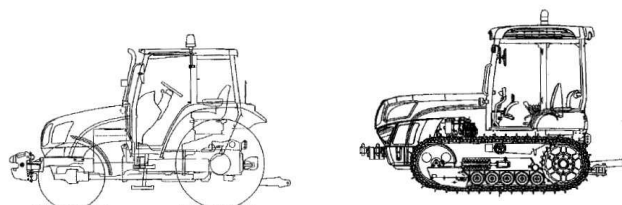


LAVORATORE	Formazione entro il 12.03.2013		Nessuna formazione formare con i moduli teorico e pratico	Formazione dopo il 12.03.2013			Ente formatore	accreditato	Aggiornamento ogni 5 anni	
	SI	Aggiornamento entro il 12/03/2015		SI	Modulo teorico 4 ore	Modulo pratico 8 ore			eseguito il	Scade il:
1	<input type="checkbox"/>	<input type="checkbox"/> Attestato	<input type="checkbox"/>	<input type="checkbox"/>	<input type="checkbox"/>	<input type="checkbox"/>		<input type="checkbox"/>		
2	<input type="checkbox"/>	<input type="checkbox"/> Attestato	<input type="checkbox"/>	<input type="checkbox"/>	<input type="checkbox"/>	<input type="checkbox"/>		<input type="checkbox"/>		
3	<input type="checkbox"/>	<input type="checkbox"/> Attestato	<input type="checkbox"/>	<input type="checkbox"/>	<input type="checkbox"/>	<input type="checkbox"/>		<input type="checkbox"/>		
4	<input type="checkbox"/>	<input type="checkbox"/> Attestato	<input type="checkbox"/>	<input type="checkbox"/>	<input type="checkbox"/>	<input type="checkbox"/>		<input type="checkbox"/>		
5	<input type="checkbox"/>	<input type="checkbox"/> Attestato	<input type="checkbox"/>	<input type="checkbox"/>	<input type="checkbox"/>	<input type="checkbox"/>		<input type="checkbox"/>		
6	<input type="checkbox"/>	<input type="checkbox"/> Attestato	<input type="checkbox"/>	<input type="checkbox"/>	<input type="checkbox"/>	<input type="checkbox"/>		<input type="checkbox"/>		
7	<input type="checkbox"/>	<input type="checkbox"/> Attestato	<input type="checkbox"/>	<input type="checkbox"/>	<input type="checkbox"/>	<input type="checkbox"/>		<input type="checkbox"/>		
8	<input type="checkbox"/>	<input type="checkbox"/> Attestato	<input type="checkbox"/>	<input type="checkbox"/>	<input type="checkbox"/>	<input type="checkbox"/>		<input type="checkbox"/>		

Allegato VII **Gru mobili MODULO AGGIUNTIVO falcone telescopico o braccio brandeggiabile**



LAVORATORE	Formazione entro il 12.03.2013		Nessuna formazione formare con i moduli teorico e pratico	Formazione dopo il 12.03.2013			Ente formatore	accreditato	Aggiornamento ogni 5 anni	
	SI	Aggiornamento entro il 12/03/2015		SI	Modulo teorico 4 ore	Modulo pratico 8 ore			eseguito il	Scade il:
1	<input type="checkbox"/>	<input type="checkbox"/> Attestato	<input type="checkbox"/>	<input type="checkbox"/>	<input type="checkbox"/>	<input type="checkbox"/>		<input type="checkbox"/>		
2	<input type="checkbox"/>	<input type="checkbox"/> Attestato	<input type="checkbox"/>	<input type="checkbox"/>	<input type="checkbox"/>	<input type="checkbox"/>		<input type="checkbox"/>		
3	<input type="checkbox"/>	<input type="checkbox"/> Attestato	<input type="checkbox"/>	<input type="checkbox"/>	<input type="checkbox"/>	<input type="checkbox"/>		<input type="checkbox"/>		
4	<input type="checkbox"/>	<input type="checkbox"/> Attestato	<input type="checkbox"/>	<input type="checkbox"/>	<input type="checkbox"/>	<input type="checkbox"/>		<input type="checkbox"/>		
5	<input type="checkbox"/>	<input type="checkbox"/> Attestato	<input type="checkbox"/>	<input type="checkbox"/>	<input type="checkbox"/>	<input type="checkbox"/>		<input type="checkbox"/>		
6	<input type="checkbox"/>	<input type="checkbox"/> Attestato	<input type="checkbox"/>	<input type="checkbox"/>	<input type="checkbox"/>	<input type="checkbox"/>		<input type="checkbox"/>		
7	<input type="checkbox"/>	<input type="checkbox"/> Attestato	<input type="checkbox"/>	<input type="checkbox"/>	<input type="checkbox"/>	<input type="checkbox"/>		<input type="checkbox"/>		
8	<input type="checkbox"/>	<input type="checkbox"/> Attestato	<input type="checkbox"/>	<input type="checkbox"/>	<input type="checkbox"/>	<input type="checkbox"/>		<input type="checkbox"/>		

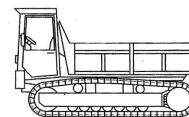
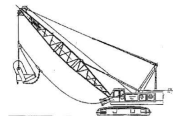
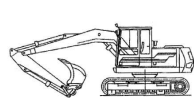


**PARTE DA UTILIZZARE NEL CASO IN CUI LE MACCHINE NON SIANO UTILIZZATE IN AMBITO AGRICOLO O FORESTALE.**

LAVORATORE	Formazione entro il 12.03.2013		Nessuna formazione formare con i moduli teorico e pratico	Formazione dopo il 12.03.2013			Ente formatore	accreditato	Aggiornamento ogni 5 anni	
	SI	Aggiornamento entro il 12/03/2015		SI	Modulo teorico 4 ore	Modulo pratico 8 ore			eseguito il	Scade il:
1	<input type="checkbox"/>	<input type="checkbox"/> Attestato	<input type="checkbox"/>	<input type="checkbox"/>	<input type="checkbox"/>	<input type="checkbox"/>		<input type="checkbox"/>		
2	<input type="checkbox"/>	<input type="checkbox"/> Attestato	<input type="checkbox"/>	<input type="checkbox"/>	<input type="checkbox"/>	<input type="checkbox"/>		<input type="checkbox"/>		
3	<input type="checkbox"/>	<input type="checkbox"/> Attestato	<input type="checkbox"/>	<input type="checkbox"/>	<input type="checkbox"/>	<input type="checkbox"/>		<input type="checkbox"/>		
4	<input type="checkbox"/>	<input type="checkbox"/> Attestato	<input type="checkbox"/>	<input type="checkbox"/>	<input type="checkbox"/>	<input type="checkbox"/>		<input type="checkbox"/>		
5	<input type="checkbox"/>	<input type="checkbox"/> Attestato	<input type="checkbox"/>	<input type="checkbox"/>	<input type="checkbox"/>	<input type="checkbox"/>		<input type="checkbox"/>		
6	<input type="checkbox"/>	<input type="checkbox"/> Attestato	<input type="checkbox"/>	<input type="checkbox"/>	<input type="checkbox"/>	<input type="checkbox"/>		<input type="checkbox"/>		
7	<input type="checkbox"/>	<input type="checkbox"/> Attestato	<input type="checkbox"/>	<input type="checkbox"/>	<input type="checkbox"/>	<input type="checkbox"/>		<input type="checkbox"/>		
8	<input type="checkbox"/>	<input type="checkbox"/> Attestato	<input type="checkbox"/>	<input type="checkbox"/>	<input type="checkbox"/>	<input type="checkbox"/>		<input type="checkbox"/>		

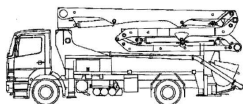


**Allegato IX Escavatori, pale caricatori, terne e autoribaltabile a cingoli**



LAVORATORE	Formazione entro il 12.03.2013		Nessuna formazione formare con i moduli teorico e pratico	Formazione dopo il 12.03.2013			Ente formatore	accreditato	Aggiornamento ogni 5 anni	
	SI	Aggiornamento entro il 12/03/2015		SI	Modulo teorico 4 ore	Modulo pratico 8 ore			eseguito il	Scade il:
1	<input type="checkbox"/>	<input type="checkbox"/> Attestato	<input type="checkbox"/>	<input type="checkbox"/>	<input type="checkbox"/>	<input type="checkbox"/>		<input type="checkbox"/>		
2	<input type="checkbox"/>	<input type="checkbox"/> Attestato	<input type="checkbox"/>	<input type="checkbox"/>	<input type="checkbox"/>	<input type="checkbox"/>		<input type="checkbox"/>		
3	<input type="checkbox"/>	<input type="checkbox"/> Attestato	<input type="checkbox"/>	<input type="checkbox"/>	<input type="checkbox"/>	<input type="checkbox"/>		<input type="checkbox"/>		
4	<input type="checkbox"/>	<input type="checkbox"/> Attestato	<input type="checkbox"/>	<input type="checkbox"/>	<input type="checkbox"/>	<input type="checkbox"/>		<input type="checkbox"/>		
5	<input type="checkbox"/>	<input type="checkbox"/> Attestato	<input type="checkbox"/>	<input type="checkbox"/>	<input type="checkbox"/>	<input type="checkbox"/>		<input type="checkbox"/>		
6	<input type="checkbox"/>	<input type="checkbox"/> Attestato	<input type="checkbox"/>	<input type="checkbox"/>	<input type="checkbox"/>	<input type="checkbox"/>		<input type="checkbox"/>		
7	<input type="checkbox"/>	<input type="checkbox"/> Attestato	<input type="checkbox"/>	<input type="checkbox"/>	<input type="checkbox"/>	<input type="checkbox"/>		<input type="checkbox"/>		
8	<input type="checkbox"/>	<input type="checkbox"/> Attestato	<input type="checkbox"/>	<input type="checkbox"/>	<input type="checkbox"/>	<input type="checkbox"/>		<input type="checkbox"/>		

Allegato X **Pompa per calcestruzzo**



LAVORATORE	Formazione entro il 12.03.2013		Nessuna formazione formare con i moduli teorico e pratico	Formazione dopo il 12.03.2013			Ente formatore	accreditato	Aggiornamento ogni 5 anni	
	SI	Aggiornamento entro il 12/03/2015		SI	Modulo teorico 4 ore	Modulo pratico 8 ore			eseguito il	Scade il:
1	<input type="checkbox"/>	<input type="checkbox"/> Attestato	<input type="checkbox"/>	<input type="checkbox"/>	<input type="checkbox"/>	<input type="checkbox"/>		<input type="checkbox"/>		
2	<input type="checkbox"/>	<input type="checkbox"/> Attestato	<input type="checkbox"/>	<input type="checkbox"/>	<input type="checkbox"/>	<input type="checkbox"/>		<input type="checkbox"/>		
3	<input type="checkbox"/>	<input type="checkbox"/> Attestato	<input type="checkbox"/>	<input type="checkbox"/>	<input type="checkbox"/>	<input type="checkbox"/>		<input type="checkbox"/>		
4	<input type="checkbox"/>	<input type="checkbox"/> Attestato	<input type="checkbox"/>	<input type="checkbox"/>	<input type="checkbox"/>	<input type="checkbox"/>		<input type="checkbox"/>		
5	<input type="checkbox"/>	<input type="checkbox"/> Attestato	<input type="checkbox"/>	<input type="checkbox"/>	<input type="checkbox"/>	<input type="checkbox"/>		<input type="checkbox"/>		
6	<input type="checkbox"/>	<input type="checkbox"/> Attestato	<input type="checkbox"/>	<input type="checkbox"/>	<input type="checkbox"/>	<input type="checkbox"/>		<input type="checkbox"/>		
7	<input type="checkbox"/>	<input type="checkbox"/> Attestato	<input type="checkbox"/>	<input type="checkbox"/>	<input type="checkbox"/>	<input type="checkbox"/>		<input type="checkbox"/>		
8	<input type="checkbox"/>	<input type="checkbox"/> Attestato	<input type="checkbox"/>	<input type="checkbox"/>	<input type="checkbox"/>	<input type="checkbox"/>		<input type="checkbox"/>		