

IL DADO DELLE EMOZIONI

Materiali occorrenti:


- forbici, colla, scatola, matita, gomma da cancellare

Cosa troverete nelle prossime pagine:


- **DADO DELLE EMOZIONI** (p.2): costruite il dado seguendo i semplici passaggi descritti
- **PEDINE EMOZIONI** (p.3): ritagliate le pedine; tirate il dado sul tavolo (o dentro una scatola) e prendete la pedina corrispondente (p.3); potete anche imitare l'emozione, facendo l'espressione del viso uguale all'immagine della pedina
- **GRIGLIA IMMAGINI EMOZIONI** (p.4): una volta tirato il dado e preso l'emozione (pedina), abbinatela all'immagine dell'emozione nella riga corrispondente della griglia. Modo di gioco alternativo: pattuite il numero di tiri da fare con il dado (minimo 6), tirate il dado e segnate con una croce sulla griglia l'emozione che esce. Una volta terminato il numero di lanci stabilito, guardate quale emozione è uscita più spesso e quale meno. Questo offre l'occasione per discutere se nell'arco della settimana/giornata/mattinata quella è stata l'emozione prevalente.
- **GRIGLIA NOMI EMOZIONI** (p.5): se volete rendere il gioco più difficile, una volta tirato il dado e preso l'emozione (pedina), abbinatela alla parola dell'emozione nella riga corrispondente della griglia
- **PENSIERI SULLE EMOZIONI** (p.6): questa attività è pensata per bambini più grandi e si può svolgere anche in gruppo. Il gioco diventa più verbale e legato al racconto di esperienze personali, infatti con questa scheda il bambino può riflettere su quali situazioni scatenano in lui un'emozione. A turno tirate il dado e in base all'emozione che esce, scrivete nello spazio bianco in quale occasione avete provato quell'emozione. Se esce più volte la stessa emozione, dovrete pensare ad un'altra situazione. Es. "Ho paura quando...salgo su un ponte e guardo il fiume che scorre sotto...come sono in alto!".







Sbizzarrite la vostra fantasia e buon divertimento!

Materiale pubblico messo a disposizione dal seguente sito: <http://www.homemademamma.com/2015/03/25/la-tombola-delle-emozioni/>




Costruire il dado: ritagliate la sagoma seguendo il perimetro. Piegare lungo le linee, richiudete la forma e incollate dove indicato.



TRISTE						
IMBARAZZATO						
FELICE						
SORPRESO						
ARRABBIATO						
IMPAURITO						

MI SENTO COSI', QUANDO...

 TRISTE	
 IMBARAZZATO	
 FELICE	
 SORPRESO	
 ARRABBIATO	
 SPAVENTATO	