
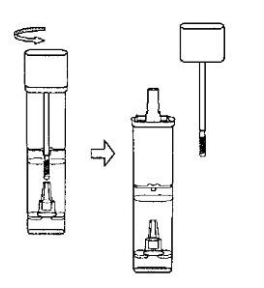
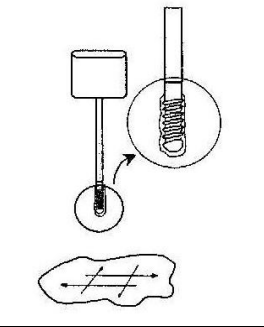
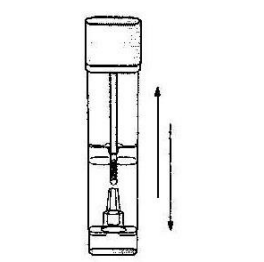


## Screening per la prevenzione e la diagnosi precoce dei tumori del colon retto

### TEST PER LA RICERCA DEL SANGUE OCCULTO NELLE FECI

#### Istruzioni per la raccolta del campione

Il kit è composto da un flaconcino (tubo) ed una busta di plastica.

<p>1- Prima di iniziare la raccolta del campione, verificare il cognome/nome scritto sul flaconcino e sulla busta e la data di scadenza.</p>	
<p>2- Raccogliere un campione di feci in un contenitore asciutto e pulito (es. di plastica o di alluminio) oppure mettere della carta igienica nel WC in modo da trattenere le feci.</p> <p>3- Svitare il tappo del flaconcino ed estrarre il bastoncino. Non gettare il liquido contenuto nel tubo: è un conservante.</p>	
<p>4- Inserire e strisciare la punta del bastoncino in 3 o 4 punti diversi delle feci. Raccogliere soltanto le feci che restano sulla punta del bastoncino. <b>Basta una piccola quantità di feci:</b> una quantità eccessiva rende la raccolta inutilizzabile per l'esecuzione del test.</p> <p>5- Inserire il bastoncino nel flaconcino, spingere il tappo fino allo scatto.</p>	
<p>6- Mettere il flaconcino nella sua bustina di plastica</p> <p>7- <b>Conservare il campione in frigorifero fino alla riconsegna, che deve avvenire il più presto possibile e al massimo entro 2 giorni (possibilmente entro 24 ore)</b></p>	

#### RICONSEGNARE IL CAMPIONE AL MASSIMO ENTRO 2 GIORNI DALLA PREPARAZIONE

ALL'INTERNO DEL CONTENITORE REFRIGERATO PRESSO LA SEDE INDICATA NEL MODULO IN ITALIANO

Ricordi che:

- Prima di fare l'esame può mangiare come al solito
- Può fare l'esame quando sono terminate le mestruazioni da almeno 3 giorni
- Non deve pulire la provetta e l'etichetta con alcool
- Il tubo serve per uso diagnostico: non bere il liquido e non lasciare alla portata dei bambini

#### UTILIZZARE LA PROVETTA PREFERIBILMENTE ENTRO 3 MESI DALLA DATA DI CONSEGNA